






Der richtige Feuerlöscher

Übersicht über Brandklassen und die jeweils geeigneten Löschmittel:

Brandklasse		Kennzeichnende brennbare Stoffe	Geeignete Löschmittel
A		Holz, Papier, Kunststoffe	Wasser, ABC-Pulverlöscher, Schaumlöscher
B		Öle, Fette, Lösungsmittel, Benzin	Kohlendioxidlöscher, ABC-Pulverlöscher, Schaumlöscher
C		alle brennbaren Gase	Kohlendioxidlöscher, ABC-Pulverlöscher
D		Metallbrände	Metallbrand-Pulverlöscher
F		Brände von (pflanzlichen oder tierischen) Speiseölen/-fetten in Frittier- und Fettbackgeräten und anderen Kucheneinrichtungen und -geräten	Fettbrand-Löscher, (Kohlendioxidlöscher)

Handfeuerlöscher erst am Brandherd in Betrieb setzen.

Falls erforderlich und möglich, folgende Handlungen durchführen:

- Elektrische Verbraucher abschalten,
- Not-Aus betätigen,
- Gaszufuhr unterbrechen,
- Fenster und Türen schließen,
- Türen der Räume mit brennbaren Flüssigkeiten schließen,
- Lüftungsanlage ausschalten,
- Gasflaschen aus dem Gefahrenbereich bringen,